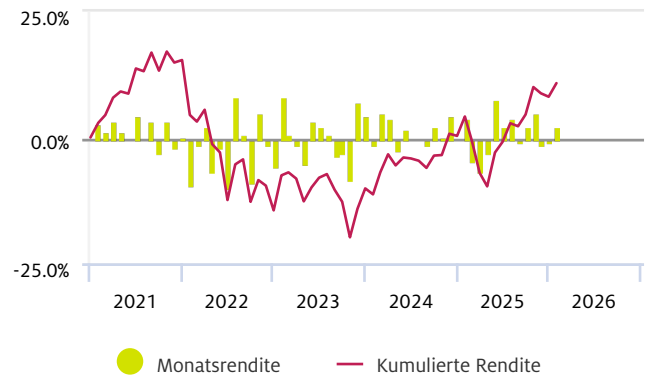


# BSU Innovation (ESG)

## Eignung

Diese Anlagestrategie ist geeignet für Anlegerinnen und Anleger, welche nach langfristigem Vermögenswachstum durch ausschliessliche Ausrichtung auf Kapitalgewinne und Dividendenerträge streben und bereit sind, hohe Vermögensschwankungen in Kauf zu nehmen. Der Fokus liegt in Unternehmungen, welche durch ihre Innovationskraft und Produkte mithelfen, die Herausforderungen der Zukunft zu lösen. Die Anlegerinnen und Anleger nehmen das Risiko als Chance wahr, um langfristig einen attraktiven Ertrag zu erzielen. Kurzfristig sind Vermögenseinbussen aufgrund des langfristigen Anlagehorizontes verkraftbar.

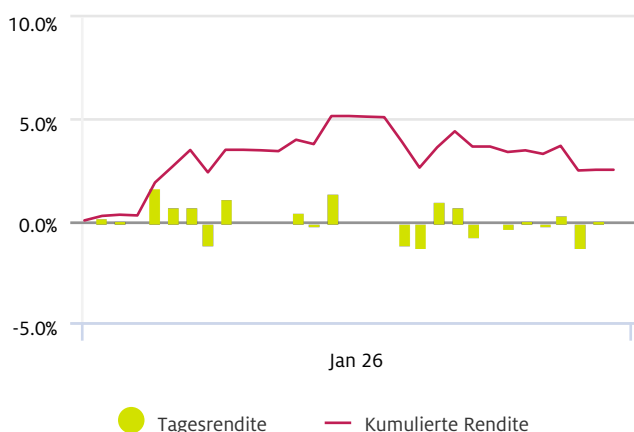
## Entwicklung des Vermögens (in %) - Historisch



## Monatsperformance

| Jahr | Jan    | Feb    | Mär    | Apr    | Mai    | Jun    | Jul    | Aug    | Sep    | Okt    | Nov    | Dez    | Jahr    |
|------|--------|--------|--------|--------|--------|--------|--------|--------|--------|--------|--------|--------|---------|
| 2022 | -9.45% | -1.26% | 2.28%  | -6.48% | -1.66% | -9.75% | 8.09%  | 1.05%  | -8.81% | 4.95%  | -1.21% | -5.43% | -25.88% |
| 2023 | 8.13%  | 0.65%  | -1.33% | -4.92% | 3.18%  | 2.13%  | 0.78%  | -3.36% | -2.65% | -8.10% | 7.05%  | 4.73%  | 5.11%   |
| 2024 | -1.32% | 4.94%  | 3.84%  | -2.28% | 1.67%  | -0.20% | -0.47% | -1.50% | 2.61%  | 0.11%  | 4.39%  | -0.42% | 11.60%  |
| 2025 | 3.84%  | -4.64% | -6.42% | -2.86% | 7.44%  | 2.16%  | 3.75%  | -0.58% | 2.29%  | 5.21%  | -1.13% | -0.63% | 7.75%   |
| 2026 | 2.50%  | -      | -      | -      | -      | -      | -      | -      | -      | -      | -      | -      | 2.50%   |

## Entwicklung des Vermögens (in %) - laufendes Jahr



## 10 Grösste Positionen

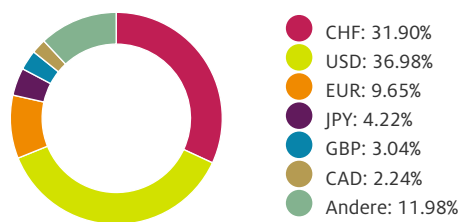
| Bezeichnung   | in %          |
|---|---------------|
| ENETIA Energy Transition Fund                                     | 17.11%        |
| First Trust Nasdaq Cyber Security CHF                             | 12.86%        |
| First Trust Nasdaq Clean Edge Smart Grid Infrastructure UCITS ETF | 10.24%        |
| iShares Healthcare Innovation UCITS ETF                           | 7.68%         |
| Rize Environmental Impact 100 ETF                                 | 7.10%         |
| iShares Smart City Infrastructure UCITS ETF                       | 6.92%         |
| iShares Automation & Robotics UCITS ETF                           | 6.82%         |
| iShares MSCI Global Semiconductors ETF                            | 5.33%         |
| Nordea Global Climate Engagement Fund                             | 4.99%         |
| First Trust Indxx Innovative Transaction & Process UCITS ETF      | 4.94%         |
| <b>Total</b>  | <b>83.99%</b> |

# BSU Innovation (ESG)

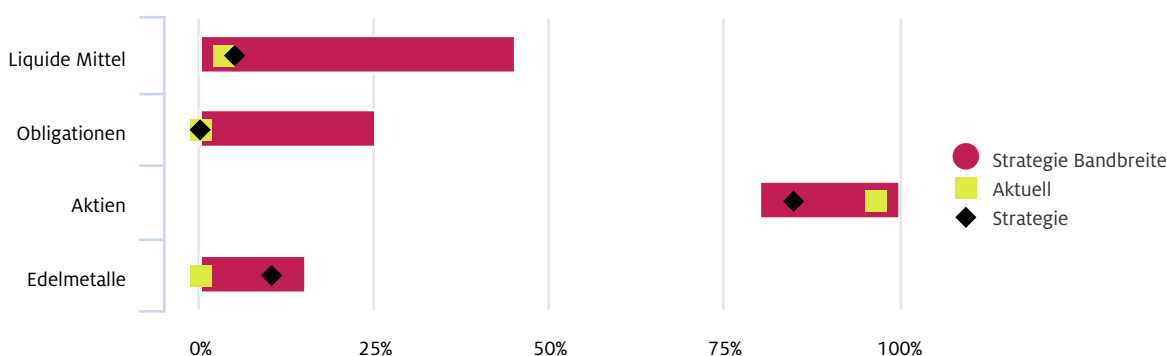
## Anlageklassen



## Währungen



## Bandbreiten




## ESG-Spektrum



## ESG-Ratings



## Anlagethemen



## Rechtliche Hinweise

Bei diesem Dokument handelt es sich um Werbung. Es dient ausschliesslich Informationszwecken und stellt weder ein Angebot noch eine Empfehlung oder Aufforderung zum Erwerb oder Verkauf von Finanzinstrumenten oder Bankdienstleistungen dar. Hinsichtlich der Genauigkeit und Vollständigkeit dieses Dokumentes wird keine Gewähr gegeben, und es wird jede Haftung für Verluste abgelehnt, die sich aus dessen Verwendung ergeben. Gesetzliche oder regulatorische Änderungen bleiben vorbehalten. Die aufgeführten Konditionen beziehen sich auf den Zeitpunkt der Herausgabe dieser Publikation. Massgebend sind die Konditionen gemäss den jeweils aktuellen Produkt-, Preis- und Zinssatzdokumentationen. Änderungen sind jederzeit möglich.