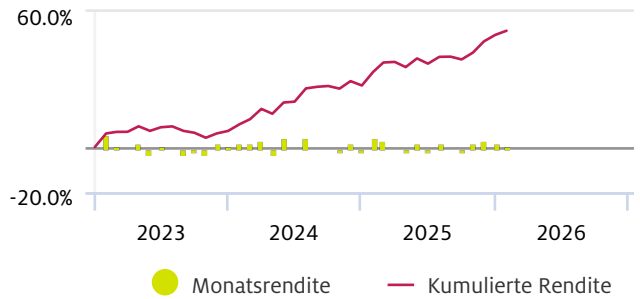


BSU Dividenden (ESG)

Eignung

Die BSU Dividendenstrategie ist eine reine Aktienstrategie mit Fokus auf Dividendenausschüttungen. Anlegerinnen und Anleger müssen sich der Risiken und Schwankungen bewusst sein und berücksichtigen, dass die Strategie einen langen Anlagehorizont bedingt. Der Anlage-schwerpunkt liegt auf Schweizer Qualitätsaktien, ergänzt durch internationale Bluechips, die neben den regelmässigen Ausschüttungen auch die Möglichkeit von Kapitalgewinnen bieten. Das Portfolio ist kostengünstig, da es ausschliesslich aus Einzeltiteln besteht und keine Produktkosten anfallen. Alle Anlagen werden auf ESG-Kriterien überprüft. Die Mindestanlagesumme beträgt CHF 200'000.

Entwicklung des Vermögens (in %) - Historisch



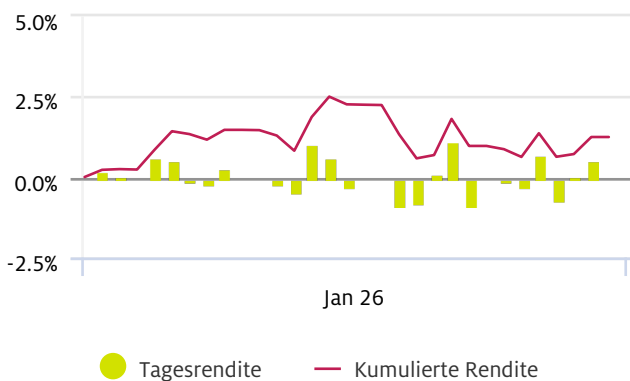
Monatsperformance

| Jahr | Jan | Feb | Mär | Apr | Mai | Jun | Jul | Aug | Sep | Okt | Nov | Dez | Jahr |
|------|-------|-------|-------|--------|-------|--------|-------|-------|--------|--------|-------|--------|--------|
| 2024 | 2.74% | 2.06% | 4.06% | -1.84% | 4.36% | 0.32% | 4.89% | 0.57% | 0.27% | -0.91% | 2.64% | -1.49% | 18.83% |
| 2025 | 4.74% | 3.12% | 0.20% | -1.68% | 2.84% | -1.67% | 2.21% | 0.06% | -0.89% | 2.18% | 3.50% | 1.97% | 17.62% |
| 2026 | 1.25% | - | - | - | - | - | - | - | - | - | - | - | 1.25% |

Erfolgsbeitragsauswertung - laufendes Jahr*

| Bezeichnung | Markterfolg | Dividenden | Total |
|----------------|--------------|------------|--------------|
| Liquide Mittel | 0 | 0 | 0 |
| Aktien | 3'414 | 0 | 3'414 |
| Total | 3'414 | 0 | 3'414 |
| Relativ | 1.25% | 0.00% | 1.25% |

Entwicklung des Vermögens (in %) - laufendes Jahr



Grösste Positionen (von insgesamt 28 Positionen)

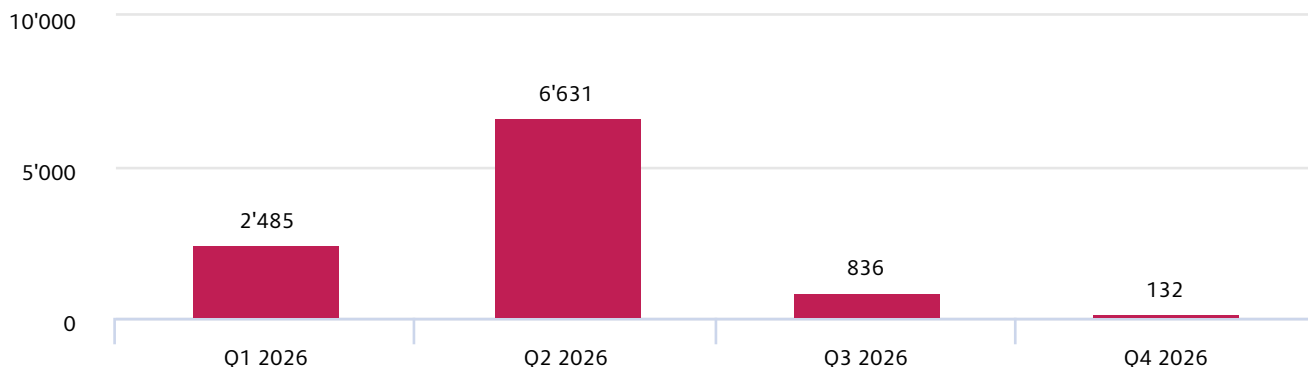
| Bezeichnung | % |
|--------------------------|---------------|
| Swisscom NA | 5.25% |
| Roche GS | 5.19% |
| Novartis NA | 5.04% |
| Zurich Insurance Group | 4.55% |
| Mobilezone Holding NA | 4.35% |
| Holcim Ltd. | 4.30% |
| Kühne & Nagel Intern. NA | 4.19% |
| SGS SA NA | 4.12% |
| Total | 36.99% |

*Die Berechnung basiert auf einem Portfoliowert von CHF 277'307

Startwert per 01.01.2024 lag bei CHF 200'000.-

BSU Dividenden (ESG)

Erwartete Dividenden (in CHF)*



Anlageklassen



Währungen



ESG-Spektrum



ESG-Ratings



Anlagethemen



Rechtliche Hinweise

Bei diesem Dokument handelt es sich um Werbung. Es dient ausschliesslich Informationszwecken und stellt weder ein Angebot noch eine Empfehlung oder Aufforderung zum Erwerb oder Verkauf von Finanzinstrumenten oder Bankdienstleistungen dar. Hinsichtlich der Genauigkeit und Vollständigkeit dieses Dokumentes wird keine Gewähr gegeben, und es wird jede Haftung für Verluste abgelehnt, die sich aus dessen Verwendung ergeben. Gesetzliche oder regulatorische Änderungen bleiben vorbehalten. Die aufgeführten Konditionen beziehen sich auf den Zeitpunkt der Herausgabe dieser Publikation. Massgebend sind die Konditionen gemäss den jeweils aktuellen Produkt-, Preis- und Zinssatzdokumentationen. Änderungen sind jederzeit möglich.

*Die Berechnung basiert auf einem Portfoliowert von **CHF 277'307**

Startwert per 01.01.2024 lag bei CHF 200'000.-