

Anleitung für die wichtigsten Funktionen im E-Banking

Inhalt

1 Zahlungsverkehr	2
1.1 Zahlung erfassen mit Name / IBAN	2
1.2 Zahlung erfassen mit QR-Wizard	3
1.4 Zahlungsvorlagen.....	4
1.5 Zahlungslisten.....	5
1.6 Suchen / Drucken von ausgeführten Zahlungen	7
1.8 Transaktionssignierung	9
2. Karten.....	10
2.1 Länderfreigabe für Debit Mastercard (Geoblocking)	11
3. Reisezahlungsmittel.....	12
3.1 Fremdwährung oder Swiss Bankers Travel Karte bestellen/laden	12
4. Wertschriftenhandel im E-Banking	15
4.1 Börsenauftrag aufgeben.....	15



1 Zahlungsverkehr

1.1 Zahlung erfassen mit Name / IBAN

Klicken Sie in das Feld "ZAHLUNG":


Übersicht **Zahlungen** Vermögensauszug Börse Karten

ZAHLUNG

IBAN/Kontonr., QR-IBAN, ESR-Konto eingeben / Name suchen / Belegleser verwenden  

Zahlungsart: **Inland** | Kontoübertrag | Ausland

Tippen Sie einen Namen, eine IBAN oder eine QR-IBAN ein. Falls Sie schon einmal eine Zahlung an diesen Begünstigten gemacht haben, wird Ihnen dieser vorgeschlagen.

IBAN/Kontonr., QR-IBAN, ESR-Konto eingeben / Name suchen / Belegleser verwenden  

SBB

Neue Zahlung erfassen

Empfänger Konto


Schweizerische Bundesbahnen **SBB**, Division Markt Personenverkehr, 3000 : CH63 3000 0008 3000 5691 6  

Inlandzahlung


Auslandzahlung

Klicken Sie diesen Vorschlag an und füllen Sie in der nächsten Ansicht die zusätzlichen oder veränderten Angaben (z.B. QR-Referenz oder Betrag) ein.

An

Konto Nr./IBAN/QR-IBAN **CH63** 

Bank (Einzahlung für)
POSTFINANCE AG (30000)

QR-Referenz 

Empfänger (Zugunsten von)

Schweizerische Bundesbahnen SBB

Strasse: Division Markt Nr.: Persone


PLZ: 3000 Ort: Bern 65


Schweiz

Betrag


100.00 CHF


Mitteilung an Empfänger


Stichwort (für spätere Suche) 

Letzte Zahlungen an Schweizerische Bundesbahnen SBB 


Von

Belastungskonto 

Zahlungspflichtiger (zahlbar durch) 

Kein Zahlungsbeleg (Details auf Kontoauszug) 

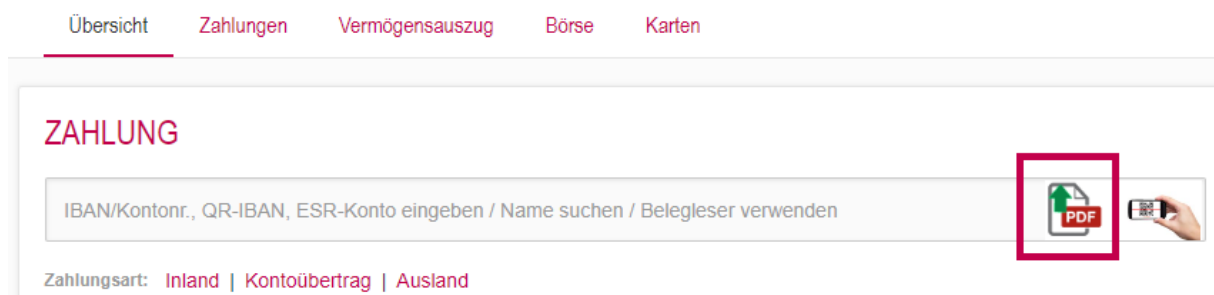
Als Dauerauftrag einrichten

Do 06.10.2022 

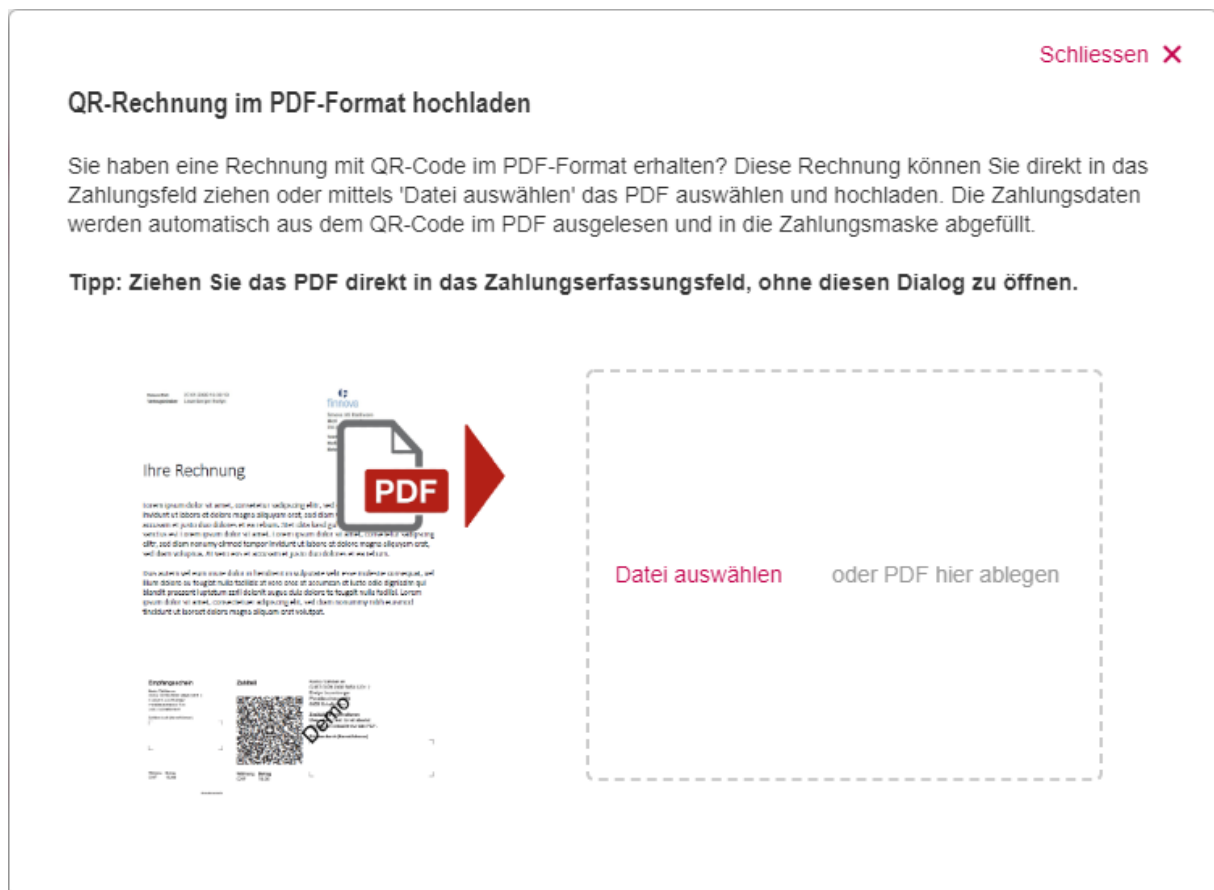
Überweisen

1.2 Zahlung erfassen mit QR-Wizard

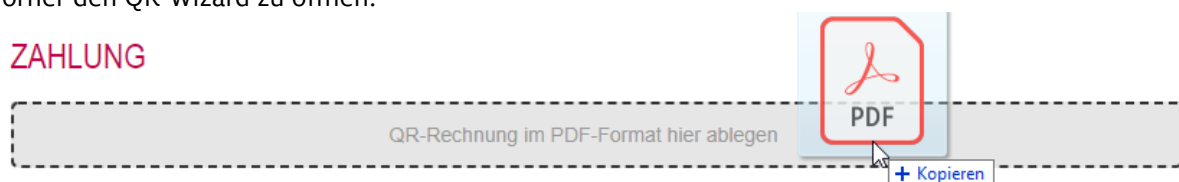
Bei einer QR-Rechnung bietet sich die Erfassung mit dem QR-Wizard an.



Mit einem Klick auf das PDF-Symbol öffnet sich ein neues Fenster, worüber Sie entweder eine zuvor als PDF abgespeicherte QR-Rechnung im Explorer auswählen ("Datei auswählen") oder das PDF mittels Drag & Drop (Klick auf das Dokument mit der linken Maustaste, diese gedrückt halten, die Datei ins Dialogfeld ziehen, linke Maustaste loslassen) ins Dialogfeld ziehen können.

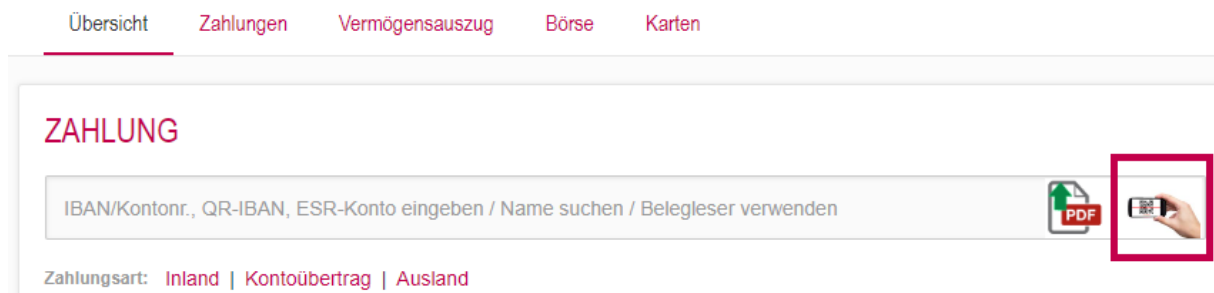


Alternativ können Sie das PDF-Dokument auch einfach in die Zahlungserfassungszeile ziehen, ohne vorher den QR-Wizard zu öffnen:




1.3 Zahlung erfassen mit Mobile-Scan

Haben Sie eine QR-Rechnung auf Papier vor sich, können Sie diese via Ihrer Mobile Banking App einscannen und auf dem Computer bearbeiten.



Mit Klick auf das Scan-Symbol öffnet sich ein neues Fenster mit einem QR-Code.



Loggen Sie sich in Ihre Mobile Banking App ein, tippen Sie im Menü auf "Zahlungen" und dann auf "Scan für E-Banking". Dort scannen Sie diesen QR-Code. Es erscheint eine Meldung, dass das Gerät als Scanner für das E-Banking verwendet werden kann. Mit Klick auf die Schaltfläche "Einzahlungsschein scannen" können Sie nun ganz einfach die QR-Rechnung einscannen und anschliessend auf dem Computer bearbeiten.

1.4 Zahlungsvorlagen

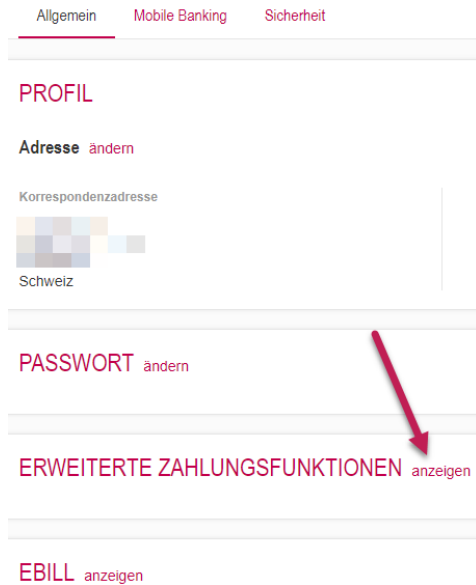
Zahlungsvorlagen gibt es im E-Banking nicht. Das System hat Ihre bereits erfassten Zahlungen in der Suche gespeichert. Sie können die Zahlungserfassung starten (siehe 1.1 Zahlung erfassen mit Name / IBAN) indem Sie einen Namen oder eine IBAN eingeben und das System sucht den entsprechenden Empfänger.

1.5 Zahlungslisten

Um Ihre bestehenden Zahlungslisten zu aktivieren oder neue Listen zu erstellen, klicken Sie oben rechts auf das Feld "Einstellungen"



Im Bereich "Erweiterte Zahlungsfunktionen" klicken Sie auf "anzeigen"



Klicken Sie nun bei "Zahlungslisten" auf das Feld "Aus". Dieses wechselt nach dem Klick auf "Ein" und die Listen sind aktiviert.

ERWEITERTE ZAHLUNGSFUNKTIONEN ausblenden

ISO-Dateien senden

Ermöglicht das Übermitteln von ISO-Dateien über das E-Banking.

Aus

Zahlungslisten

Zahlungslisten ermöglichen die Ausführung mehrerer Zahlungen gleichzeitig, ohne dies jedesmal einzeln verfassen zu müssen.

Aus

Zahlungslisten

Zahlungslisten ermöglichen die Ausführung mehrerer Zahlungen gleichzeitig, ohne dies jedesmal einzeln verfassen zu müssen.

Ein

Abholen von Zahlungseingängen

Download von Zahlungseingängen im LSV-, ESR-Format, etc.

Aus

Einzug von Zahlungen via LSV+

Ermöglicht das Übermitteln einer LSV+ Datei.

Aus

Wechseln Sie zurück in die Übersicht. In der Lasche "Zahlungen" ist nun das Feld "Massenverarbeitung" aktiviert. Klicken Sie auf dieses Feld.

The screenshot shows a banking interface with a navigation bar at the top containing 'Übersicht', 'Zahlungen', 'Vermögensauszug', 'Börse', and 'Karten'. The 'Zahlungen' tab is active. Below the navigation bar, there are two main sections: 'ZÄHLUNGEN' and 'VERMÖGEN'. The 'ZÄHLUNGEN' section includes a search bar, a filter for 'Zahlungsart' (Inland, Kontoübertrag, Ausland), and a status for 'eBills'. Below this are three tabs: 'Zahlungen verwalten', 'Zahlung freigeben', and 'Massenverarbeitung', with the last one highlighted. The 'VERMÖGEN' section shows a blurred account balance in CHF. Below the tabs is the 'ZÄHLUNGSLISTEN' section, which contains a table with columns for 'Name', 'Letzte Ausführung', 'Aktive Zahlungen', and 'Gesamtbetrag'. The table has one row: 'Muster-Zahlungsliste'. Below the table is a button 'Neue Liste erstellen' with a dropdown arrow.

Hier haben Sie die Möglichkeit, eine bestehende Zahlungsliste auszuwählen oder eine neue Zahlungsliste zu erstellen.

1.6 Suchen / Drucken von ausgeführten Zahlungen

Klicken Sie in der "Übersicht", auf die Lasche "Zahlungen" und dort auf "Suchen".



Mittels den verschiedenen Filtermöglichkeiten (Trichter-Symbol) können Sie Ihre gewünschte(n) Zahlung(en) suchen.

ZAHLUNGEN

Erfassen | Suchen 🔍

Gesamter Zeitraum ▾ Alle Belastungskonten ▾ Betrag kleiner 600.00 ▾

Empfänger, Mitteilung, Stichwort oder Gutschriftskonto eingeben 🔍
viseca

pendente (0/0) | verarbeitete (7/7) | annullierte (0/0)

Total 7 Zahlungen: 2'616.00 CHF

Ausführung ▾	Empfänger ▾	Belastungskonto ▾	Erfasst von ▾	Status ▾	Betrag ▾
27.07.22	Viseca Card Services SA, 8050 Zürich			Verarbeitet	440.00 CHF
02.06.22	Viseca Card Services SA, 8050 Zürich			Verarbeitet	500.00 CHF
08.10.21	Viseca Card Services SA, 8050 Zürich			Verarbeitet	495.00 CHF
18.02.21	Viseca Card Services SA, 8050 Zürich			Verarbeitet	300.00 CHF
08.10.20	Viseca Card Services SA, 8050 Zürich			Verarbeitet	325.00 CHF
09.09.20	Viseca Card Services SA, 8050 Zürich			Verarbeitet	330.00 CHF
03.07.20	Viseca Card Services SA, 8050 Zürich			Verarbeitet	226.00 CHF

VERMÖGEN

CHF

Drucken 🖨️

Die aufgelisteten Zahlungen können anschliessend mit einem Klick auf das Druckersymbol gedruckt oder es kann ein PDF-Dokument erstellt werden.

1.7 Dauerauftrag einrichten

Klicken Sie auf das Feld "Zahlungen" und starten Sie gleich, wie wenn Sie eine Einzelzahlung erfassen möchten (siehe 1.1 bis 1.3 in dieser Anleitung). Erfassen Sie sämtliche Angaben und klicken dann auf "Als Dauerauftrag einrichten".

An	Betrag	Von								
<p>Konto Nr./IBAN/QR-IBAN CH63 [redacted] QR</p> <p>Bank (Einzahlung für) POSTFINANCE AG (30000)</p> <p>QR-Referenz ^</p> <p>QR-Referenz [redacted]</p> <p>Empfänger (Zugunsten von)</p> <table border="1"><tr><td colspan="2">Schweizerische Bundesbahnen SBB</td></tr><tr><td>Strasse Division Markt</td><td>Nr. Persone</td></tr><tr><td>PLZ 3000</td><td>Ort Bern 65</td></tr><tr><td colspan="2">Schweiz</td></tr></table>	Schweizerische Bundesbahnen SBB		Strasse Division Markt	Nr. Persone	PLZ 3000	Ort Bern 65	Schweiz		<p>100.00 CHF</p> <p>Mitteilung an Empfänger</p> <p>[redacted]</p> <p>Stichwort (für spätere Suche) ^</p> <p>Letzte Zahlungen an Schweizerische Bundesbahnen SBB ^</p>	<p>Belastungskonto</p> <p>[redacted] CHF</p> <p>Zahlungspflichtiger (zahlbar durch) ^</p> <p>Kein Zahlungsbeleg (Details auf Kontoauszug)</p> <p><input type="checkbox"/> Als Dauerauftrag einrichten</p> <p>Do 06.10.2022</p> <p>Überweisen</p>
Schweizerische Bundesbahnen SBB										
Strasse Division Markt	Nr. Persone									
PLZ 3000	Ort Bern 65									
Schweiz										

Umgehend öffnet sich unter der Zahlungserfassung ein weiteres Menü, um die Details zum Dauerauftrag zu erfassen:

Dauerauftrag			Ausführungsdaten			
Periodizität	Ausführen am	Feiertage, Wochenende	29 Juli 2022	31 Aug. 2022	30 Sep. 2022	31 Okt. 2022
Monatlich	Monatsende	vorher	30 Nov. 2022	30 Dez. 2022	31 Jan. 2023	28 Feb. 2023
Von	Beenden					
Fr 29.07.2022	Auf Widerruf					

Anschliessend klicken Sie auf die Schaltfläche "Speichern" und der Dauerauftrag ist eingerichtet.

1.8 Transaktionssignierung

Bei neuen Zahlungen, welche Sie noch nie ausgeführt haben oder um einen neuen Dauerauftrag fertigzustellen, müssen Sie diese einmalig mit einer Transaktionssignierung bestätigen. Mit einem Klick auf "Jetzt signieren" wird dieser Prozess gestartet.

Schliessen ✕

Transaktionssignierung

Die Zahlung verlangt eine Signierung durch Ihr aktiviertes mobiles Gerät. Um den Prozess zu starten, klicken Sie auf **Jetzt signieren**. Folgen Sie den Anweisungen am Bildschirm bzw. auf Ihrem mobilen Gerät.

Sollten Sie Schwierigkeiten bei der Signierung haben, wenden Sie sich bitte an unsere E-Banking Hotline.



Die Transaktionssignierung wird gestartet und Ihnen wird das nachfolgende Fenster angezeigt. Dabei müssen Sie im E-Banking auf Ihrem Computer nichts unternehmen.

Abbrechen ✕

Transaktionssignierung

Bitte vergleichen Sie Ihre Zahlungsangaben mit denen in der Airlock 2FA App. Stimmen die Angaben überein, akzeptieren Sie die Zahlung.

Sollten die Angaben nicht korrekt sein, überprüfen Sie bitte die Zahlungsangaben im E-Banking und korrigieren diese wenn nötig. Besteht weiterhin ein Problem, schliessen Sie bitte dieses Fenster umgehend, beenden Sie die E-Banking Sitzung und wenden Sie sich an die E-Banking Hotline.

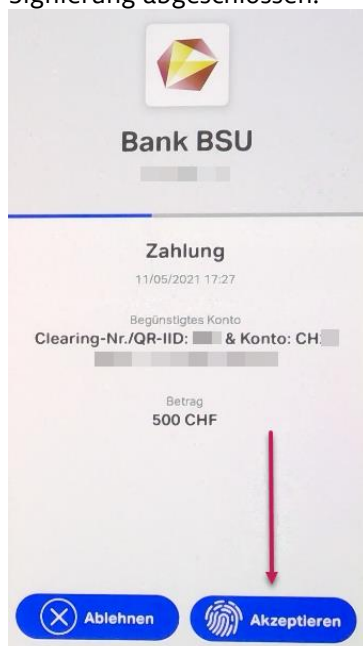
Falls Sie keine Internetverbindung haben, können Sie über den Button **Jetzt signieren - Offlinemodus** die Zahlung mittels QR-Code freigeben.

Jetzt signieren - Offlinemodus

Jetzt signieren ✨

Gleichzeitig erhalten Sie eine Push-Meldung auf Ihr Smartphone. Öffnen Sie damit (oder manuell, falls Sie keine Push-Meldung erhalten) Ihre Airlock 2FA App.

In der Airlock 2FA App sehen Sie nun den Bildschirm der Transaktionssignierung. Der blaue Balken läuft von rechts nach links ab. Hier können Sie die Zahlung akzeptieren oder ablehnen. Geschieht dies nicht in der vorgesehenen Zeit, wird die Transaktionssignierung abgebrochen. Prüfen Sie die Zahlungsangaben und akzeptieren Sie die Zahlung, sofern die Daten übereinstimmen. Danach ist die Signierung abgeschlossen.



2. Karten

In der Übersicht bei der Lasche "Karten" finden Sie eine allgemeine Ansicht all Ihrer aktiven und inaktiven Karten.

Kartennr	Kartenart	Konto	Karteninhaber	Verfall	Monatslimite	Status
5352	Debit Mastercard			31.12.2024	3'000 CHF	aktiv Sperrn
5352	Debit Mastercard			31.12.2024	3'000 CHF	aktiv Sperrn
5352	Debit Mastercard			31.12.2024	3'000 CHF	aktiv Sperrn
5352	Debit Mastercard			31.12.2025	2'000 CHF	aktiv Sperrn
5501	Mastercard Gold Bankbr			30.11.2022	5'000 CHF	aktiv

Um die Details einer Karte einzusehen oder die Karte zu sperren, klicken Sie auf die betroffene Karte. Anschliessend öffnet sich das Detailmenü. Möchten Sie die Buchungen sehen, welche mit der Karte getätigt wurden, klicken Sie auf "anzeigen" bei Kartenbuchungen. Möchten Sie eine Karte sperren, klicken Sie auf die Schaltfläche "Sperrn", wählen Sie den Grund für die Sperrung und bestätigen mit einem erneuten Klick auf die Schaltfläche "Sperrn".

Kartennr	Kartenart	Konto	Karteninhaber	Verfall	Monatslimite	Status
5352	Debit Mastercard			31.12.2024	3'000 CHF	aktiv Sperrn

Kartennummer		5352	Kontoinhaber		Karte gesperrt	Nein
Kartenart		Debit Mastercard	Karteninhaber		Monatliche Limite	3'000 CHF
Verfall		31.12.2024			Tägliche Limite	2'000 CHF
					heute noch verfügbar	2'000 CHF

[Kartenbuchungen anzeigen](#) Sperrn

2.1 Länderfreigabe für Debit Mastercard (Geoblocking)

Möchten Sie die geografische Zulassung prüfen oder bearbeiten, klicken Sie auf "anzeigen" bei Geografische Zulassung.

Kartennr. 5352 Kartenart Debit Mastercard Konto Karteninhaber Verfall 31.12.2024 Monatslimite 3'000 CHF aktiv Status Sperrn

Kartendetails:

Kartennummer	5352	Kontoinhaber		Karte gesperrt	Nein
Kartenart	Debit Mastercard	Karteninhaber		Monatliche Limite	3'000 CHF
Verfall	31.12.2024			Tägliche Limite	2'000 CHF
				heute noch verfügbar	2'000 CHF

Geografische Zulassung: [anzeigen](#)

[Sperrn](#)

Hier öffnet sich ein weiteres Menü, mit welchem Sie die entsprechende Region freischalten oder sperren können.

Geografische Zulassung [ausblenden](#)

Region	Status	
Schweiz und Liechtenstein	zugelassen	ändern
Europa	zugelassen	ändern
Russland und GUS (Gemeinschaft Unabhängiger Staaten)	gesperrt	ändern
Afrika	gesperrt	ändern
Kanada	gesperrt	ändern
USA und Mexiko	gesperrt	ändern
Lateinamerika und Karibik	gesperrt	ändern
Mittlerer Osten, Asien, Pazifik, Australien	gesperrt	ändern

3. Reisezahlungsmittel

3.1 Fremdwährung oder Swiss Bankers Travel Karte bestellen/laden

Um eine Fremdwährung oder eine Swiss Bankers Travel Karte für Ihre Reise zu bestellen, scrollen Sie - egal wo Sie sich im E-Banking gerade befinden - bis zum Ende der Seite zum Bereich "Services" und klicken Sie auf Reisezahlungsmittel.

Services

[Bestellung aufgeben](#)

[Reisezahlungsmittel](#)



Kontakt

E-Banking Hotline

0848 844 084 / Aus dem Ausland +41 58 224 97 11

Mo. – Fr. 07.00 – 21.00 Uhr, Sa. 08.00 – 12.00 Uhr

Umgehend öffnet sich nachfolgendes Menü. Je nachdem, ob Sie Bargeld oder eine Swiss Bankers Travel Karte bestellen möchten, klicken Sie auf "Bestellen". Sie haben hier auch die Möglichkeit, eine bestehende Swiss Bankers Travel Karte aufzuladen.

REISEZAHLUNGSMITTEL

Produktkategorie

Noten

[Bestellen](#)

Karten

[Bestellen](#)

[Bestehende Karte aufladen](#)

3.1.1 Fremdwahrung bestellen

Im nachfolgenden Menu konnen Sie erfassen, welche Wahrung und wie viel Sie davon bestellen mochten, Sie konnen die Stuckelung bestimmen, falls gewunscht eine weitere Wahrung hinzufugen und das Belastungskonto auswahlen. Um die Dienstleistung beanspruchen zu konnen, mussen Sie zudem die AGB von Swiss Bankers lesen und akzeptieren.

REISEZAHLUNGSMITTEL

Produktkategorie

Noten Bestellen

Bestellung Abbrechen ✕

Sie konnen die gewunschten Noten in der Liste erfassen. Diese werden Ihnen dann per Post zugeschickt.

Betrag (Kurs CHF/EUR 1.0115) EUR
 Gegenwert in CHF CHF
 Gegenwert in CHF eingeben

Stuckelung

Bestellungsdaten

Versandadresse

Belastungskonto

Ich habe die **allgemeinen Geschaftsbedingungen "Datentransfer Swiss Bankers"** von Swiss Bankers am 28.07.2022 gelesen und akzeptiert.

Nach dem Klick auf "Weiter" offnet sich ein Fenster mit einer Zusammenfassung. Falls Sie die Bestellung so vornehmen mochten, klicken Sie auf "Bestellung abschliessen".

Schliessen ✕

Uberprufung / Bestatigung

Voraussichtliches Lieferdatum: 29.07.2022

Bitte uberprufen Sie die untenstehenden Angaben. Nach der Bestatigung sind Ihre pendenten Bestellungen nicht im E-Banking ersichtlich. Drucken Sie die angezeigte Bestatigung bei Bedarf bitte aus. Wir weisen Sie darauf hin, dass die Bestellung nicht storniert werden kann und Swiss Bankers keine Banknoten zururcknimmt. Zogern Sie nicht uns bei Fragen zu pendenten Bestellungen zu kontaktieren.

Belastungskonto

Versandadresse

Wahrung	Betrag in Bestellwahrung	Kurs	Stuckelung	Betrag in Kontowahrung
EUR	750.00	1.0115	Klein	758.63
Nettobetrag	758.63 CHF			
Rundung	0.02 CHF			
Total Betrag	758.65 CHF			

3.1.2 Swiss Bankers Travel Karte bestellen

Im nachfolgenden Menü können Sie erfassen, welche Karte Sie bestellen möchten, wer der Karteninhaber ist, wie viel Sie direkt auf die Karte aufladen möchten und das Belastungskonto auswählen. Um die Dienstleistung beanspruchen zu können, müssen Sie zudem die AGB von Swiss Bankers lesen und akzeptieren.

REISEZAHLUNGSMITTEL

Produktkategorie

Noten **Bestellen**

Karten **Bestellen**

Karte bestellen Abbrechen ✕

Kartenart Travel EUR	Karteninhaber [Redacted]	Aufladungsbetrag 200.00 EUR
		Kurs 0.996
		Belastungsbetrag (exkl. Gebühren) 199.20 CHF

Bestellungsdaten

Versandadresse [Redacted] Schweiz	Belastungskonto [Redacted] CHF
---	-----------------------------------

Ich habe die **allgemeinen Geschäftsbedingungen "Datentransfer Swissbankers"** von Swissbankers am 28.07.2022 gelesen und akzeptiert.

Weiter

Nach dem Klick auf "Weiter" öffnet sich ein Fenster mit einer Zusammenfassung. Falls Sie die Bestellung so vornehmen möchten, klicken Sie auf "Bestellung abschliessen".

Schliessen ✕

Überprüfung / Bestätigung

Voraussichtliches Lieferdatum: 29.07.2022

Bitte überprüfen Sie die Angaben. Nach der Bestätigung sind Ihre pendenten Bestellungen nicht im E-Banking ersichtlich. Drucken Sie das angezeigte Fenster "Überprüfung / Bestätigung" bei Bedarf bitte aus. Zögern Sie nicht uns bei Fragen zu pendenten Bestellungen zu kontaktieren.

Informationen zur Karte

Belastungskonto	[Redacted] CHF
Kartenart	Travel EUR
Karteninhaber	[Redacted]
Versandadresse	[Redacted] Schweiz

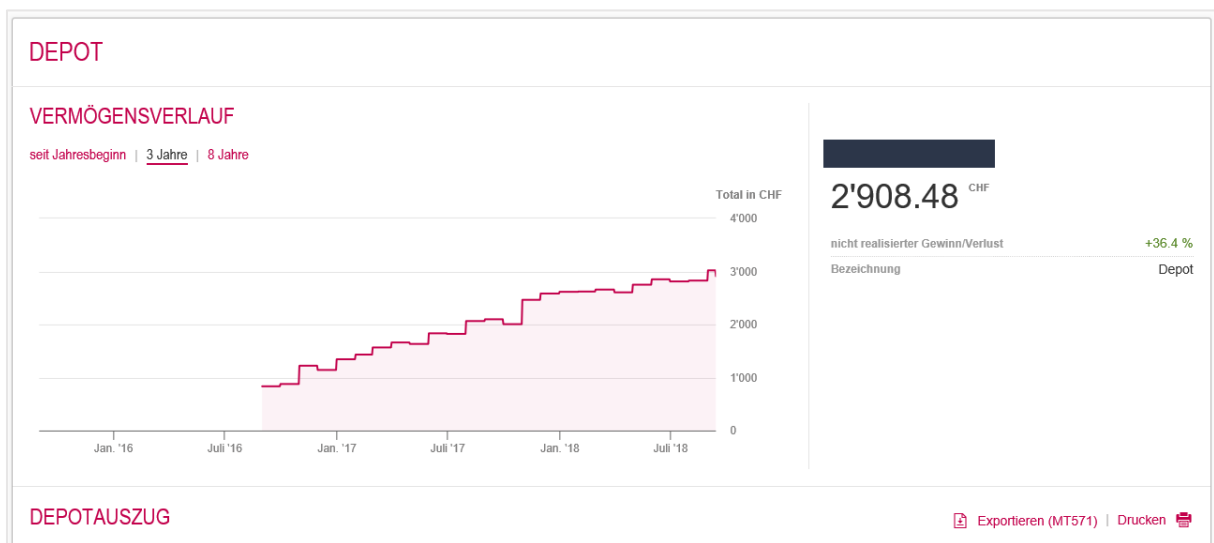
Informationen zur Aufladung

Aufladungsbetrag	200.00 EUR
Kurs	0.996
Nettobetrag	199.20 CHF
Kommission	0.00 CHF
Belastungsbetrag	199.20 CHF

Drucken **Ändern** **Bestellung abschliessen**

4. Wertschriftenhandel im E-Banking

Wählen Sie in der Kontoliste oben das Wertschriftendepot an. In der Depotansicht kann Ihr Vermögensverlauf analysiert oder ein Depotauszug gedruckt werden.



4.1 Börsenauftrag aufgeben

Um einen Börsenauftrag aufzugeben, scrollen Sie in Ihrer Depotübersicht etwas runter oder klicken in der Übersicht auf "Börse" (für einen Verkauf ist der entsprechende Titel im Wertschriftendepot direkt auszuwählen). Hier können Sie nach Valor, Symbol oder ISIN suchen.

The screenshot shows the 'Börse' section of the E-banking interface. At the top, there are navigation tabs: 'Übersicht', 'Zahlungen', 'Vermögensauszug', 'Börse', and 'Karten'. Below the tabs is a search bar labeled 'TITELSUCHE' with the placeholder text 'Suche mit Symbol, Valorenr./ISIN oder Bezeichnung'. A red arrow points to this search bar. To the right of the search bar is a 'Kaufen' button. Below the search bar is a section titled 'BÖRSENAUFTRÄGE' with a list of filters: 'registriert', 'am Handel', 'abgerechnet', 'Annullierung pendent', 'alle Aufträge', 'annulliert', 'storniert', 'abgelaufen', 'aktive Aufträge', and 'Alle durchsuchen' with a magnifying glass icon.

Wählen Sie den gesuchten Titel in der Auswahl an und klicken Sie auf "Kaufen". Falls Ihr gewünschter Titel nicht gefunden wird, können Sie den Valor über Klick auf "Hier online bestellen" eröffnen lassen.

The screenshot shows the 'TITELSUCHE' results page. At the top, there is a search bar with the placeholder text 'Suche mit Symbol, Valorenr./ISIN oder Bezeichnung' and a 'Kaufen' button. A red arrow points to the search bar. Below the search bar is a table of search results. The table has columns for 'Symbol', 'Titelart, Name', 'Valorenr.', and 'ISIN'. The first row is highlighted in blue and shows 'NESN' for 'Aktien, Namen-Aktie Nestle SA' with Valorenr. 3886335 and ISIN CH0038863350. Other rows include IBM, AEM, UAL, and JHSB. Below the table is a link that says 'Valor nicht gefunden? Hier online bestellen (einige Minuten Wartezeit)'. A red arrow points to this link.

Symbol	Titelart, Name	Valorenr.	ISIN
NESN	Aktien, Namen-Aktie Nestle SA	3886335	CH0038863350
IBM	Aktien, Namen-Aktie International Business Machines Corp IBM	941800	US4592001014
AEM	Aktien, Namen-Aktie Agnico Eagle Mines Ltd	676894	CA0084741085
UAL	Aktien, Namen-Aktie United Airlines Holdings Inc	11810912	US9100471096
JHSB	Anlagefonds, Anteile -A- HSBC Global Investment Funds SICAV - Chinese Equity	238957	LU0039217434

In der nun geöffneten Kauf-Eingabemaske können Sie die fehlenden Angaben wie Anzahl, allfällige Limite, Gültigkeit, etc. eintragen. Um den Kauf zu veranlassen, klicken Sie auf die Schaltfläche "Auftrag prüfen".

KAUFEN Abbrechen ✕

<p>Was</p> <p>Bezeichnung Aktien Nestlé N Symbol NESN Valoren-Nr. 3886335 ISIN CH0038863350 Börsenplatz</p> <p>Best Execution</p>	<p>Wieviel</p> <p>Stück 20</p> <p>Stückelung 1 Kurs per gestern, 27.07. 117.46 CHF</p> <p>Limitenart Bestens (keine Limite)</p>	<p>Verbuchen</p> <p>Depot</p> <p>Belastungskonto</p> <p>Gültig bis Do 28.07.2022</p>
--	---	---

Auftrag prüfen

Es erscheint ein Sicherheitsfenster mit einer Übersicht über den Auftrag. Hier können Sie diesen nochmal prüfen. Um Änderungen vorzunehmen, klicken Sie auf die Schaltfläche "Auftrag bearbeiten". Falls Sie den Kaufauftrag aufgeben möchten, bestätigen Sie das Lesen des Warnhinweises und klicken Sie auf die Schaltfläche "Jetzt kaufen".

Sicherheitsabfrage

Ihr Auftrag wird mit den unten aufgeführten Angaben registriert und ausgeführt, sobald die Bedingungen eintreffen. Es ist möglich, dass der Auftrag unmittelbar nach dem Absenden gehandelt wird und dadurch nicht mehr verändert werden kann.

Kaufauftrag

Bezeichnung	Nestlé N
Valoren-Nr.	3886335
ISIN	CH0038863350
Börsenplatz	Best Execution
Wieviel	20 Stück
Limitenart	Bestens (keine Limite)
Prov. Auftragsvolumen	2'349.20 CHF
Depot	
Belastungskonto	
Gültig bis	28.07.2022
Regulatorische Klassifizierung	Privatkunde
Dienstleistungsart	Execution only

Der Kunde bestätigt, dass der vorliegende Auftrag keiner Beratung durch die Bank zugrunde liegt. Auf Seiten der Bank besteht die Dienstleistung im Zusammenhang mit dem vorliegenden Auftrag somit ausschliesslich in der Ausführung und/oder Übermittlung eines Kundenauftrages. Hierbei hat der Kunde selbständig zu beurteilen, ob das jeweilige Finanzinstrument für ihn angemessen und geeignet ist und er hat den Erwerb von Finanzinstrumenten zu unterlassen, deren Wesensmerkmale und Funktionsweise er nicht genügend versteht. Der Kunde bestätigt, dass er die Wesensmerkmale und die Funktionsweise des im Zusammenhang mit dem vorliegenden Auftrag stehenden Finanzinstruments sowie die damit verbundenen Risiken und allfälligen Verpflichtungen versteht und akzeptiert. Ferner bestätigt er, dass er wirtschaftlich in der Lage ist, die aufgrund des Auftrages möglicherweise eintretenden Verluste zu tragen.

Sofern ein Basisinformationsblatt für das fragliche Finanzinstrument vorhanden ist, kann es [hier](#) abgerufen werden. Der Kunde bestätigt diesfalls die Zurverfügungstellung des entsprechenden Basisinformationsblattes. Im Weiteren wird auf die Broschüre "Risiken im Handel mit Finanzinstrumenten" verwiesen, welche der Kunde in einer Bankfiliale beziehen respektive im [Internet](#) herunterladen kann.

Hiermit bestätige ich, den Warnhinweis zum Handel mit Wertschriften gelesen zu haben.

Drucken
Auftrag bearbeiten
Jetzt kaufen

In der Depot-Übersicht bei "Börsenaufträge" unter dem entsprechenden Status (am Handel, abgerechnet etc.) kann danach der Kauf/Verkauf überprüft werden.

[Übersicht](#) [Zahlungen](#) [Vermögensauszug](#) [Börse](#) [Karten](#)

TITELSUCHE

Suche mit Symbol, Valorennr./ISIN oder Bezeichnung

[Kaufen](#)

BÖRSENAUFTRÄGE

[registriert](#) | [am Handel](#) | [abgerechnet](#) | [Annullierung pendent](#) | [alle Aufträge](#) | [annulliert](#) | [storniert](#) | [abgelaufen](#) | [aktive Aufträge](#) [Alle durchsuchen](#) 🔍